

Α' Εξαμήνου 2024

Δελτίο Τύπου



ELVALHALCOR

ΕΛΒΑΛΧΑΛΚΟΡ ΕΛΛΗΝΙΚΗ ΒΙΟΜΗΧΑΝΙΑ ΧΑΛΚΟΥ ΚΑΙ ΑΛΟΥΜΙΝΙΟΥ Α.Ε.



Αθήνα, 11 Σεπτεμβρίου 2024

ΟΙΚΟΝΟΜΙΚΑ ΑΠΟΤΕΛΕΣΜΑΤΑ Α' ΕΞΑΜΗΝΟΥ 2024

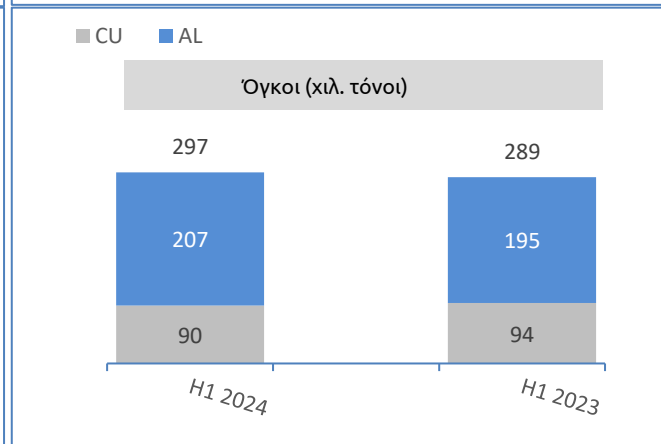
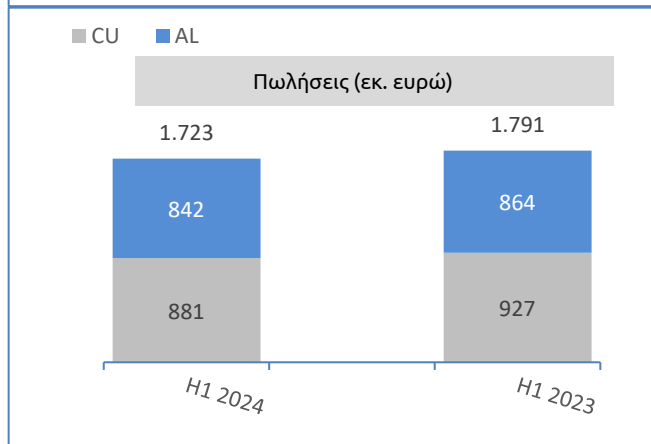
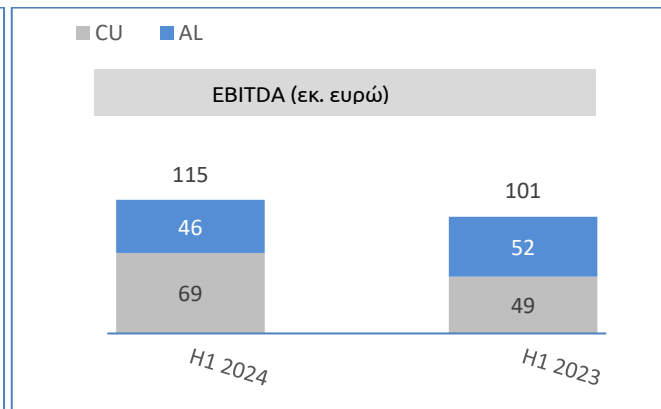
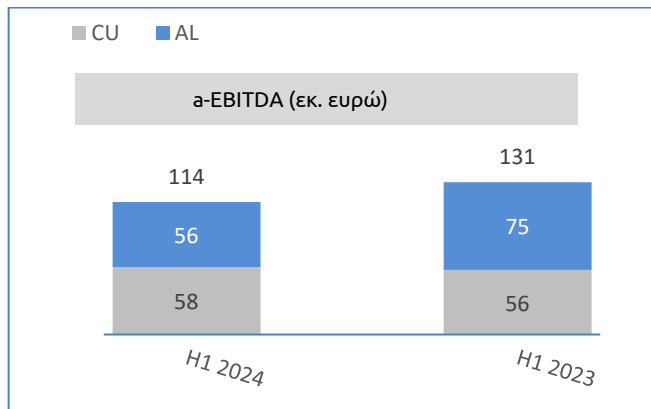
Βελτίωση του κεφαλαίου κίνησης και μείωση του καθαρού δανεισμού

Κύρια οικονομικά στοιχεία

- Οργανική κερδοφορία (α-EBITDA) στα 113,8 εκ. ευρώ
- Υψηλές λειτουργικές ταμειακές ροές
- Μείωση του καθαρού δανεισμού κατά 144,5 εκ. ευρώ και βελτιστοποίηση του κεφαλαίου κίνησης κατά 107,7 εκ. ευρώ από τις 30.06.2023

Κύρια επιχειρησιακά στοιχεία

- Αύξηση του όγκου πωλήσεων παρά τις προκλήσεις του οικονομικού περιβάλλοντος και της μειωμένης ζήτησης στους περισσότερους κλάδους της οικονομίας
- Ασταθείς τιμές μετάλλων
- Επιβράδυνση επενδύσεων





Σχολιάζοντας τα αποτελέσματα, ο Γενικός Διευθυντής του Κλάδου Αλουμινίου, Νικόλαος Καραμπατέας, δήλωσε:

«Κατά το πρώτο εξάμηνο του 2024 ο Κλάδος Αλουμινίου της ElvalHalcor συνέχισε την αύξηση του όγκου πωλήσεων του, αξιοποιώντας την πρόσθετη δυναμικότητα που προέκυψε από το τελευταίο επενδυτικό μας πρόγραμμα. Παράλληλα, πετύχαμε την περαιτέρω μείωση του κεφαλαίου κίνησης που, σε συνδυασμό με τις περιορισμένες επενδυτικές δαπάνες, οδήγησαν σε σημαντική μείωση του καθαρού δανεισμού του Κλάδου Αλουμινίου.

Το δεύτερο τρίμηνο του 2024, φάνηκε μια αντιστροφή των αρνητικών τάσεων που επικρατούσαν, κατά το πρώτο τρίμηνο, σε συγκεκριμένους κλάδους, όπως ο κλάδος foil του αλουμινίου, παρόλο που οι τιμές διατηρούνται στα ίδια επίπεδα.»

Σχολιάζοντας τα αποτελέσματα, ο Γενικός Διευθυντής του Κλάδου Χαλκού, Πάνος Λώλος, ανέφερε:

«Ο Κλάδος Χαλκού της ElvalHalcor συνέχισε τη σταθερή του πορεία για το πρώτο εξάμηνο, διατηρώντας την οργανική του κερδοφορία συγκριτικά με την αντίστοιχη περίοδο του 2023, παρά τις προκλήσεις από τη μειωμένη ζήτηση κυρίως στον κατασκευαστικό τομέα. Η διατήρηση των μεριδίων αγοράς είχε σημαντική συμβολή, με ορισμένα προϊόντα να καταγράφουν αύξηση, ενώ καθοριστική ήταν και η επιτυχής βελτιστοποίηση του παραγωγικού κόστους. Αξιοσημείωτη παρέμεινε για ακόμα ένα τρίμηνο η απόδοση της θυγατρικής μας Sofia Med, η οποία εκμεταλλεύτηκε πλήρως τα συγκριτικά της πλεονεκτήματα εντός μιας ανταγωνιστικής αγοράς με μειωμένη εν γένει ζήτηση, βελτιώνοντας τις υπηρεσίες της, αναπτύσσοντας καινοτόμα προϊόντα υψηλής προστιθέμενης αξίας και βιομηχανικές εφαρμογές και συνεχίζοντας παράλληλα την υλοποίηση του επενδυτικού της πλάνου.»

Επισκόπηση

Κατά το Α' εξάμηνο του 2024, η οικονομική δραστηριότητα παρέμεινε υποτονική στην Ευρώπη. Τα υψηλά επιτόκια αναφοράς οδήγησαν σε περαιτέρω αποκλιμάκωση του πληθωρισμού, με τον πυρήνα όμως αυτού να παραμένει σε υψηλά επίπεδα. Η ζήτηση στον κατασκευαστικό κλάδο συνέχισε να επηρεάζεται αρνητικά από τις πολλαπλές γεωπολιτικές κρίσεις και την αυξημένη οικονομική αβεβαιότητα, επηρεάζοντας σημαντικά τη ζήτηση και για βιομηχανικά προϊόντα.

Ο Όμιλος ElvalHalcor για το Α' εξάμηνο του 2024 συνέχισε την ανοδική του πορεία παρά τις παραπάνω προκλήσεις. Ο όγκος πωλήσεων αυξήθηκε κατά 2,5% σε σύγκριση με την αντίστοιχη περίοδο του 2023. Αν εξαιρέσουμε και το αποτέλεσμα της από-ενοποίησης της ETEM κατά το Α' τρίμηνο του 2023 η αύξηση αυτή ήταν 3,3%, επηρεαζόμενη κυρίως από τις αυξημένες πωλήσεις στον Κλάδο Αλουμινίου των προϊόντων για την άκαμπτη συσκευασία. Ο κύκλος εργασιών διαμορφώθηκε στα 1.723,6 εκ. ευρώ το Α' εξάμηνο του 2024, μειωμένος κατά 3,8%, συγκριτικά με τα 1.791,0 εκ. ευρώ την αντίστοιχη περίοδο του 2023, επηρεασμένος από τις μειωμένες τιμές κατεργασίας και το μίγμα πωλήσεων.

Οι τιμές των μετάλλων στο LME κινήθηκαν σε υψηλά επίπεδα στις αρχές του Β' τριμήνου του 2024 αλλά στη συνέχεια αποκλιμακώθηκαν, δείχνοντας μία αστάθεια. Η μέση τιμή του αλουμινίου διαμορφώθηκε στα 2.181 ευρώ ανά τόνο το Α' εξάμηνο του 2024 έναντι 2.155 ευρώ ανά τόνο το Α' εξάμηνο του 2023, ήτοι αύξηση 1,1%. Η μέση τιμή του χαλκού διαμορφώθηκε στα 8.410 ευρώ ανά τόνο έναντι 8.054 ευρώ ανά τόνο την αντίστοιχη περσινή περίοδο, αυξημένη κατά 4,4%, και η μέση τιμή του ψευδάργυρου διαμορφώθηκε στα 2.442 ευρώ ανά τόνο το Α' εξάμηνο του 2024 έναντι 2.624 ευρώ ανά τόνο το Α' εξάμηνο του 2023, σημειώνοντας μείωση 6,9%.

Τα ενοποιημένα μικτά κέρδη ανήλθαν στα 141,2 εκ. ευρώ το Α' εξάμηνο του 2024, έναντι 120,1 εκ. ευρώ την αντίστοιχη περσινή περίοδο. Τα αναπροσαρμοσμένα ενοποιημένα κέρδη πριν από φόρους, τόκους, αποσβέσεις, αποτέλεσμα μετάλλου και λοιπά έκτακτα έσοδα και έξοδα (α-EBITDA), τα οποία απεικονίζουν καλύτερα την οργανική και ταμειακή κερδοφορία του Ομίλου, μειώθηκαν κατά 13,1% και διαμορφώθηκαν στα 113,8 εκ. ευρώ το Α' εξάμηνο του 2024 έναντι 130,9 εκ. Αντίστοιχα, τα ενοποιημένα κέρδη προ φόρων, τόκων και αποσβέσεων (EBITDA), διαμορφώθηκαν στα 115,1 εκ. ευρώ έναντι 100,6 εκ. ευρώ του Α' εξάμηνο του 2023, ως αποτέλεσμα των λογιστικών κερδών ύψους 7,0 εκ. ευρώ, από 29,3 εκ. ευρώ ζημιές το περσινό πρώτο εξάμηνο.

Το ενοποιημένο καθαρό χρηματοοικονομικό αποτέλεσμα (κόστος) του Α' εξαμήνου του 2024, μειώθηκε κατά 11,3% στα 23,5 εκ. ευρώ από 26,4 εκ. ευρώ. Η μεταβολή αυτή οφείλεται στη σημαντική μείωση του καθαρού δανεισμού κατά 144,5 εκ. ευρώ από το Α' εξάμηνο του 2023 ως επακόλουθο των ενισχυμένων ελεύθερων ταμειακών ροών του Ομίλου που προήλθαν από την επιτυχή διαχείριση του κεφαλαίου κίνησης και την επιβράδυνση των επενδύσεων, μετά και την ολοκλήρωση των μεγάλων επενδυτικών προγραμμάτων του Κλάδου Αλουμινίου. Ο Όμιλος έχει προχωρήσει και στις απαραίτητες ενέργειες για τον περιορισμό του χρηματοοικονομικού του κόστους από τη σημαντική αύξηση των επιτοκίων αναφοράς, επιτυγχάνοντας, στο τέλος της περιόδου, το 61% του συνολικού δανεισμού να είναι με σταθερό επιτόκιο.



Τα ενοποιημένα κέρδη πριν από φόρους ανήλθαν στα 59,9 εκ. ευρώ για το Α' εξάμηνο του 2024, έναντι 38,7 εκ. ευρώ το Α' εξάμηνο του 2023, ενώ τα ενοποιημένα κέρδη μετά από φόρους και δικαιώματα μειοψηφίας ανήλθαν σε 50,9 εκ. ευρώ για την περίοδο (ή 0,1250 ευρώ ανά μετοχή) από 28,8 εκ. ευρώ για την αντίστοιχη περίοδο του 2023 (ή 0,0691 ευρώ ανά μετοχή).

Βασικά Οικονομικά Μεγέθη

Ποσά σε €' 000	Όμιλος	
	Για τους 6 μήνες έως την 30.06.2024	Για τους 6 μήνες έως την 30.06.2023
Πωλήσεις	1.723.581	1.790.905
Μικτό κέρδος	141.186	120.138
EBITDA	115.083	100.612
a-EBITDA**	113.789	130.935
Λειτουργικό αποτέλεσμα (EBIT)	81.965	63.118
a-EBIT*	80.671	93.441
Καθαρό χρηματοοικονομικό αποτέλεσμα	(23.458)	(26.438)
Κέρδη πριν από φόρους	59.942	38.633
Κέρδη μετά από φόρους	50.975	28.807
Κέρδη μετά από φόρους & δικαιώματα μειοψηφίας	46.908	25.947
Κέρδη ανά μετοχή (€)	0,1250	0,0691
Καθαρός Δανεισμός	740.969	885.496

Κύρια οικονομικά στοιχεία - ανά Κλάδο

€'000	Αλουμίνιο		Χαλκός		Σύνολο	
	30.06.2024	30.06.2023	30.06.2024	30.06.2023	30.06.2024	30.06.2023
Πωλήσεις	842.359	863.576	881.222	927.329	1.723.581	1.790.905
EBITDA	45.637	51.590	69.446	49.022	115.083	100.612
a-EBITDA**	55.907	75.404	57.883	55.531	113.789	130.935
EBIT	22.322	25.250	59.642	37.868	81.965	63.118
a-EBIT*	32.592	49.064	48.079	44.377	80.671	93.441
EBT	9.055	10.331	50.887	28.302	59.942	38.633

** **a - EBITDA** = EBITDA πλέον αναμορφώσεις για + Ζημία / - Κέρδος από μέταλλο, Ζημία από διαγραφές ή απομειώσεις παγίων, - Κέρδος / + Ζημία από πώληση παγίων, + / - Λοιπά έκτακτα ανόργανα έσοδα / έξοδα

* **a-EBIT** = a-EBITDA - Αναμορφώσεις για Αποσβέσεις.



Κλάδος Αλουμινίου

Ο Κλάδος εκμεταλλευόμενος τις νέες επενδύσεις του Τομέα Έλασης Αλουμινίου πέτυχε την αύξηση του όγκου πωλήσεων κατά 5,9% (ή κατά 7,0% εξαιρώντας το αποτέλεσμα της από-ενοποίησης της ETEM), κυρίως για τα προϊόντα που απευθύνονται στην άκαμπτη συσκευασία, αλλά και για τα προϊόντα foil μετά το αναμικτό α' τρίμηνο του 2024. Παρά ταύτα, ο κύκλος εργασιών του Κλάδου Αλουμινίου μειώθηκε κατά 2,5% στα 842,4 εκ. ευρώ σε σύγκριση με 863,6 εκ. ευρώ την αντίστοιχη προηγούμενη περίοδο, το οποίο αποδίδεται στις χαμηλές τιμές κατεργασίας, κυρίως στα προϊόντα του foil, το μίγμα πωλήσεων και την επίδραση της από-ενοποίησης της ETEM. Το α-EBITDA διαμορφώθηκε στα 55,9 εκ. ευρώ στο α' εξάμηνο του 2024 έναντι 75,4 εκ. ευρώ του α' εξαμήνου του 2023. Τα κέρδη προ φόρων ανήλθαν σε 9,0 εκ. ευρώ, έναντι κερδών 10,3 εκ. ευρώ την αντίστοιχη περίοδο του 2023 με τα αποτελέσματα μετάλλου να διαμορφώνονται σε ζημίες 9,4 εκ. ευρώ έναντι 23,7 εκ. ευρώ την αντίστοιχη περσινή περίοδο.

Οι επενδύσεις του κλάδου ανήλθαν σε 22,9 εκ. ευρώ, έναντι 39,2 εκ. του πρώτου εξαμήνου του 2023.

Κλάδος Χαλκού

Ο κύκλος εργασιών του Κλάδου Χαλκού διαμορφώθηκε στα 881,2 εκ. ευρώ έναντι 927,3 εκ. ευρώ το Α' εξάμηνο του 2023, μειωμένος κατά 5,0%, καθώς επηρεάστηκε αρνητικά από τον μειωμένο όγκο πωλήσεων. Η μειωμένη ζήτηση στους περισσότερους κλάδους της οικονομίας, κυρίως στον κλάδο των κατασκευών και των βιομηχανικών εφαρμογών, επηρέασε τους όγκους πωλήσεων του Κλάδου σημειώνοντας μείωση αυτών κατά 4,3%. Αναλυτικότερα, ο τομέας σωλήνων χαλκού παρουσίασε μείωση κατά 4,9% ενώ ο τομέας διέλασης κραμάτων χαλκού μείωση κατά 18,4%. Μείωση παρουσίασαν οι πωλήσεις της θυγατρικής Sofia Med για τα προϊόντα έλασης κατά 2,7% και για τα προϊόντα διέλασης χαλκού κατά 2,2%. Αντίθετα, το βελτιωμένο προϊόντικό μίγμα, οι υψηλές τιμές κατεργασίας, οι χαμηλές τιμές ενέργειας και οι προσπάθειες για τη μείωση του κόστους μέσω της βελτιστοποίησης της παραγωγικής διαδικασίας, επηρέασαν θετικά την κερδοφορία του Κλάδου με τα αναπροσαρμοσμένα ενοποιημένα κέρδη πριν από φόρους, τόκους, αποσβέσεις, αποτέλεσμα μετάλλου και λοιπά έκτακτα έσοδα και έξοδα (α-EBITDA) να παρουσιάζουν μικρή αύξηση και να διαμορφώνονται στα 57,8 εκ. ευρώ έναντι 55,5 εκ. ευρώ το Α' εξάμηνο του 2023. Τα λογιστικά αποτελέσματα μετάλλου για την περίοδο διαμορφώθηκαν σε κέρδη 16,4 εκ. ευρώ έναντι ζημίας 5,6 εκ. ευρώ την αντίστοιχη περσινή περίοδο επηρεάζοντας θετικά τα κέρδη πριν από φόρους, τα οποία διαμορφώθηκαν στα 50,9 εκ. ευρώ, έναντι 28,3 εκ. ευρώ την αντίστοιχη προηγούμενη περίοδο.

Αναφορικά με τις επενδύσεις του Κλάδου, διατέθηκαν περίπου 10,5 εκ. ευρώ, από τα οποία ποσό 9,1 εκ. ευρώ αφορούσε επενδύσεις της θυγατρικής Sofia Med με σκοπό τη βελτιστοποίηση της παραγωγής και την αύξηση της παραγωγικής δυναμικότητας τελικών προϊόντων υψηλής ζήτησης και προστιθεμένης αξίας.

Προοπτικές

Η ElvalHalcor ατενίζει το μέλλον με συγκρατημένη αισιοδοξία, παρά τις συνεχείς προκλήσεις, όπως οι συνεχιζόμενες γεωπολιτικές κρίσεις, τα υψηλά επιτόκια αναφοράς και η μεταβλητότητα των τιμών των μετάλλων. Μετά από τα σημαντικά προγράμματα επενδύσεων που έχουν αυξήσει την παραγωγική δυναμικότητα, κυρίως στο κλάδο αλουμινίου, ο Όμιλος έχει ισχυροποιήσει την θέση του καθιερώνοντας υψηλά επίπεδα κερδοφορίας παρά τις αρνητικές συγκυρίες. Ταυτόχρονα έχει επιτύχει μέχρι στιγμής να αντεπεξέλθει επιτυχώς στις παραπάνω προκλήσεις με μείωση του καθαρού δανεισμού μέσω της επιτυχούς διαχείρισης του κεφαλαίου κίνησης.

Η ElvalHalcor παραμένει προσηλωμένη στην επίτευξη των στρατηγικών της στόχων με έμφαση στην ανάπτυξη καινοτόμων προϊόντων σε τομείς και προϊόντα με προοπτικές δυναμικής ανάπτυξης στο πλαίσιο των παγκόσμιων μέγα-τάσεων (megatrends) της κυκλικής οικονομίας, της μετάβασης στην κλιματική ουδετερότητα, της αστικοποίησης, των τεχνολογικών εξελίξεων καθώς και της βιώσιμης ανάπτυξης. Επιπρόσθετα, βρίσκεται σε κατάλληλη θέση για να αξιοποιήσει το ευρύ και διαφοροποιημένο προϊόντικό χαρτοφυλάκιο και τα στρατηγικά της πλεονεκτήματα, όπως η πελατοκεντρική φιλοσοφία, η υψηλή τεχνολογία και ο διεθνής προσανατολισμός χωρίς εξάρτηση από χώρες ή γεωγραφικές περιοχές, παράγοντες που της δίνουν τη δυνατότητα να εκμεταλλευτεί κάθε μελλοντική ευκαιρία καθώς και να ενισχύσει τη θέση της στην αγορά. Σε αυτό συμβάλλουν καίρια οι σημαντικές επενδύσεις που αύξησαν την παραγωγική της δυναμικότητα. Το γεγονός αυτό δίνει στην ElvalHalcor τη δυνατότητα να ανταποκριθεί στη δυναμική αυτή και να διατηρήσει μακροχρόνια την ανοδική της πορεία, παρά τις όποιες πιθανές βραχυχρόνιες επιπτώσεις από περισσότερο κυκλικούς κλάδους στους οποίους δραστηριοποιείται.



Οικονομικό ημερολόγιο

ΠΕΡΙΓΡΑΦΗ	ΗΜΕΡΟΜΗΝΙΑ
Ενημέρωση Αναλυτών επί των Οικονομικών Αποτελεσμάτων Α' Εξαμήνου 2024	12.09.2024
Ανακοίνωση των Βασικών Οικονομικών Μεγεθών Γ' Τριμήνου 2024	20.11.2024
Ενημέρωση Αναλυτών επί των Βασικών Οικονομικών Μεγεθών Γ' Τριμήνου 2024	21.11.2024

Παράρτημα

Ενοποιημένη Συνοπτική Κατάσταση Οικονομικής Θέσης (€'000)

	30.06.2024	31.12.2023
ΕΝΕΡΓΗΤΙΚΟ		
Μη κυκλοφορούντα στοιχεία ενεργητικού	1.247.124	1.256.318
Αποθέματα	802.426	734.729
Απαιτήσεις από πελάτες	356.422	291.336
Λοιπά κυκλοφορούντα περιουσιακά στοιχεία	8.246	9.020
Διαθέσιμα και ταμειακά ισοδύναμα	56.797	40.517
Περιουσιακά στοιχεία διακρατούμενα προς πώληση	-	1.529
ΣΥΝΟΛΟ ΕΝΕΡΓΗΤΙΚΟΥ	2.471.015	2.333.450

ΙΔΙΑ ΚΕΦΑΛΑΙΑ ΚΑΙ ΥΠΟΧΡΕΩΣΕΙΣ

Μετοχικό κεφάλαιο	146.344	146.344
Λοιπά στοιχεία ιδίων κεφαλαίων	827.521	793.273
Σύνολο ιδίων κεφαλαίων αποδιδόμενα σε μετόχους	973.865	939.617
Δικαιώματα μειοψηφίας	24.648	22.765
Σύνολο ιδίων κεφαλαίων	998.514	962.382
Μακροπρόθεσμες δανειακές υποχρεώσεις	629.979	702.352
Προβλέψεις/ Λοιπές μακροπρόθεσμες υποχρεώσεις	100.378	100.541
Βραχυπρόθεσμες δανειακές υποχρεώσεις	167.786	151.515
Λοιπές βραχυπρόθεσμες υποχρεώσεις	574.358	415.498
Υποχρεώσεις που συνδέονται με τα περιουσιακά στοιχεία διακρατούμενα προς πώληση	-	1.163
Σύνολο υποχρεώσεων	1.472.501	1.371.068
ΣΥΝΟΛΟ ΙΔΙΩΝ ΚΕΦΑΛΑΙΩΝ ΚΑΙ ΥΠΟΧΡΕΩΣΕΩΝ	2.471.015	2.333.450

Συνοπτική Ενοποιημένη Κατάσταση Ταμειακών Ροών (€'000)

	30.06.2024	30.06.2023
Καθαρές ταμειακές ροές από λειτουργικές δραστηριότητες	127.689	144.902
Καθαρές ταμειακές ροές από Επενδυτικές δραστηριότητες	(33.312)	(51.349)
Καθαρές ταμειακές ροές από χρηματοοικονομικές δραστηριότητες	(78.097)	(86.255)
Καθαρή (μείωση)/ αύξηση στα ταμειακά διαθέσιμα και ισοδύναμα αυτών	16.280	7.298